




Государственное бюджетное дошкольное образовательное учреждение
детский сад № 56
Приморского района Санкт-Петербурга



В ГОСТЯХ У ПЯТНАШКИ

Выпуск №.1

журнал для
родителей,
детей 
и педагогов



 2024
ГОД СЕМЬИ

СОДЕРЖАНИЕ

Год Семьи.
А у нас.
Для Вас Родителей.
Вместе веселее.
Почемучка.
Игры и головоломки.
Мы читаем.
Безопасность
Мы идем в школу.
Весна пришла.
Ни дня без праздника.

ЕЖЕКВАРТАЛЬНЫЙ
ЖУРНАЛ
ДЛЯ ДЕТЕЙ
И РОДИТЕЛЕЙ

ВВЕДЕНИЕ

Уважаемые читатели!

Меня зовут Пятнашка, я живу в нашем детском саду и рад представить вам первый выпуск увлекательного, занимательного и познавательного журнала «В гостях у Пятнашки».

Со мной вы пройдёте по страницам журнала и узнаете много нового о самых ярких событиях в нашем детском саду, ознакомитесь с полезными рекомендациями, удивитесь интересным фактам и многое другое.

Игры и головоломки, увлекательные задания с детьми, рекомендации специалистов - все это Вы найдете на страницах журнала!

Загляните к нам, и Вы познакомитесь с интересным миром детства!

Ваш Пятнашка.

ГОД СЕМЬИ

Приказом Президента России наступивший 2024 год объявлен Годом семьи. Решение было принято «в целях популяризации государственной политики в сфере защиты семьи, сохранения традиционных ценностей». Семья является источником любви, понимания и поддержки, учит детей быть добрыми, честными и справедливыми. В Год семьи особое внимание уделено сохранению традиционных семейных ценностей. К ним относятся любовь, верность, уважение, взаимопонимание и поддержка. Эти ценности являются основой крепкой и счастливой семьи. Семья – главный аспект в жизни человека. Особое значение имеет семья в жизни ребенка. Именно в семье ребёнок получает свой первый жизненный опыт, делает первые наблюдения и учится вести себя в различных ситуациях. Любовь, забота и безусловное принятие своего ребёнка являются самым важным методом воспитания. Крепкая семья – это залог стабильности и процветания общества!

Семейные праздники:

15 мая — Международный день семьи

10 апреля — День брата и сестры

25 апреля — День дочерей

Третье воскресенье июня — День отца

8 июля — День семьи, любви и верности

1 октября — День пожилого человека

Последнее воскресенье ноября — День матери

22 ноября — День сыновей

22 декабря — Всероссийский праздник благодарности
родителям «Спасибо за жизнь!»



Дорогие родители!
Предлагаю Вам ознакомиться с интересными мероприятиями,
которые прошли в нашем детском саду в зимний период.

Новогодние чудеса!

Каждый Новый год для детей – это волшебная сказка. Время, когда сбываются мечты и происходят всевозможные чудеса! В конце декабря во всех группах детского сада состоялись новогодние праздники.

Педагоги и родители творчески подошли к подготовке мероприятия, приложив все усилия, чтобы этот волшебный праздник стал для ребят незабываемым! К ребятам приходили самые разнообразные сказочные герои. Но больше всего детки ждут, верят и любят доброго Дедушку Мороза с его любимой внучкой Снегурочкой!

Наши прекрасные девочки – снежинки-балеринки, а сильные мальчишки – лесные зверята поиграли с дедушкой Морозом в игры, пели новогодние песни и водили хороводы, с удовольствием читали стихи, а в конце Дедушка Мороз поздравил всех присутствующих с Новым годом и подарил деткам подарки!



A Y HAC

A Y HAC



A Y HAC



A Y HAC

МЫ СДАВАЛИ ГТО

Физическое воспитание особенно важно в дошкольном возрасте, это один из ответственных этапов жизни ребенка. 24 марта 2014 года Президент России В.В. Путин подписал указ о возражении норм ГТО "Готов к труду и обороне". В этом мероприятии решили поучаствовать наши воспитанники и принесли 9 золотых, 3 серебряных, 4 бронзовых медалей!

Поздравляем наших спортивных ребят и инструктора по ФК Альфию Маратовну! Желаем им новых наград и побед!



В ГОСТИ К ДЕДУ МОРОЗУ

Средняя группа №. 1 ездила в гости к Деду Морозу на карамельную фабрику! Ребята оказались в настоящей сказке. Добрые гномики научили детей делать настоящие леденцы из карамели, затем показали увлекательный театр теней и, конечно, проводили деток к Деду Морозу. Ребята загадали свои самые заветные желания. А необычное приключение закончилось чаепитием с дегустированием карамелек собственного приготовления.



НАША ЛЮБОВЬ – ТЕАТР

Самым любимым видом развлечения у детей является театральное представление. Оно переносит малыша в красочный, волшебный мир сказки, где гармонично сочетается реальное и вымышленное. Дети верят персонажам и любят подражать тем героям, которые им больше всего понравились. Ребята подготовительной группы показали спектакль "Колобок". Маленькие зрители группы раннего возраста по достоинству оценили артистов громкими аплодисментами.



КОЛОБОК

НАША ЗИМУШКА-ЗИМА

Зима - удивительное время года, наполненное волшебством и сказочной красотой - раздолье для зимних игр. Конкурс снежных фигур «Снежные скульптуры» прошел в старшей группе детского сада. Ребята проявили свою фантазию и творчество. Получились забавные зайчики, собачки и медвежата.



ГОРОД ГЕРОЙ-ЛЕНИНГРАД

В старшей и подготовительной группе прошли мероприятия, посвященные памявному Дню снятия блокады Ленинграда. Дети старшего дошкольного возраста почтили память героев-ленинградцев. Слушали рассказы воспитателей, рассматривали слайды, исполняли вместе с музыкальным руководителем песни о блокадном Ленинграде и песни военных лет и даже создали выставку "Дорога жизни".

ДОРОГА ЖИЗНИ



ЗАЩИТНИКИ

В феврале состоялся праздник посвященный Дню защитника Отечества в средних, старшей и подготовительной группах. Ребята поздравляли пап и дедушек, присутствующих на празднике! Также ребята совместно с родителями участвовали в спортивных эстафетах и конкурсах.

А в подготовительной группе детского сада, прошла спортивно-патриотическая игра «Зарница». Дети преодолевали препятствия, учились ориентироваться на местности, а в награду получили замечательный сладкий клад.

Все присутствующие получили массу положительных эмоций и незабываемых впечатлений!



ЗАЩИТНИКИ



ЭКСПЕРИМЕНТИРОВАНИЕ

В младшей группе проходят интересные занятия по экспериментированию! Ребенок-дошкольник активно стремится узнать как можно больше об окружающем мире.

Экспериментирование помогает ребятам в игровой форме приобретать знания самостоятельно!

Детки младшей группы помогли кукле Соне умыться, поиграли с водой, узнали некоторые свойства металла, дерева и пластика. Всем было весело и интересно.



ЭКСПЕРЕМЕНТИРОВАНИЕ



Попробуйте дома!

ВОЛШЕБНОЕ МОЛОКО



1



2





Порядок? Я знаю, что это такое, и расскажу вам, как научить малыша его соблюдать!

Как добиться порядка в детской комнате: веселая уборка и другие работающие приемы.

Приучить к порядку можно любого ребенка — нерях от природы не бывает, как и прирожденных чистюль.

Важно делать это не периодическими акциями, а регулярно и настойчиво. А главное — вместе!

Прежде всего, стоит разделить для себя понятия «чистота» и «порядок».

Чистота — это отсутствие пыли, вымытый пол, выстиранная одежда. И до определенного возраста это сфера ответственности родителей.

А вот порядок — понятие относительное. Для одних порядок — это когда все вещи рассортированы и разложены «по линейке», другим достаточно, чтобы вещи хотя бы не валялись на полу, а висели на спинке стула. То есть, прежде чем приучать ребенка к порядку, нужно объяснить ему, что ты под этим понимаешь, что от него требуется.

Начинать стоит с трех лет. В этом возрасте малыш уже должен уметь сам снимать и складывать свою одежду, после еды относить посуду в раковину, собирать игрушки.

ЛИЧНЫЙ ПРИМЕР

Для детей ролевой моделью являются их родители, они неосознанно повторяют действия взрослых, ориентируются на них. Поэтому начните с себя.

АНТИВАНДАЛЬНЫЙ ИНТЕРЬЕР

Обустранивая детскую комнату, думайте, прежде всего, не о красоте, а о безопасности и удобстве для ребенка.

УДОБНЫЕ КОРОБКИ

На коробки наклейте картинки, обозначающие то, что там хранится: машинку, динозавра, конструктор и т. п.

ВЕСЕЛАЯ УБОРКА

Преврати уборку в веселую игру.

Правила могут быть самыми разными. От ролевой постановки (допустим, мы вместе с куклами играем в прятки и прячем их в коробках) до соревнования (кто быстрее, наведет порядок в своем углу комнаты).

Если еще включить хорошую музыку, процесс превратится в развлечение.

ТОЧНОЕ ВРЕМЯ

Дети очень привязаны к домашним ритуалам, в этом виде консервативности мало кто может состязаться с ними. Если ребенок привык, что вы перед сном читаете ему сказку и целуете в лобик, он не заснет без этого. Нужно, чтобы мини-уборка стала таким ежедневным ритуалом.

ПОХВАЛА И НАГРАДА

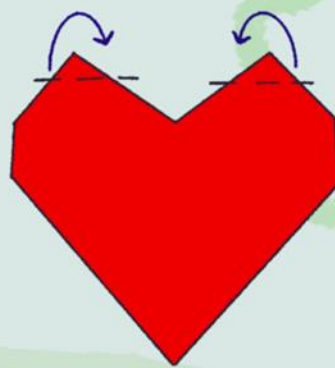
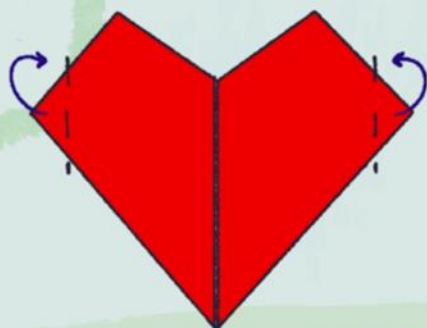
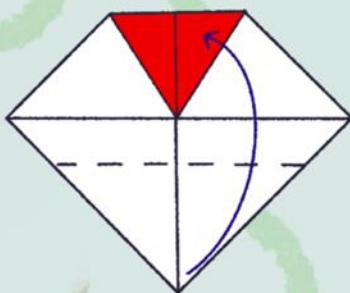
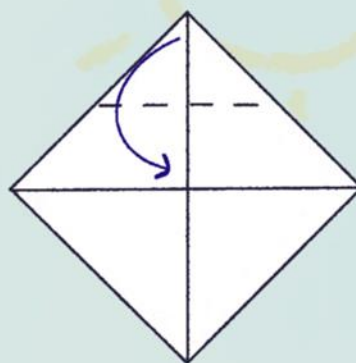
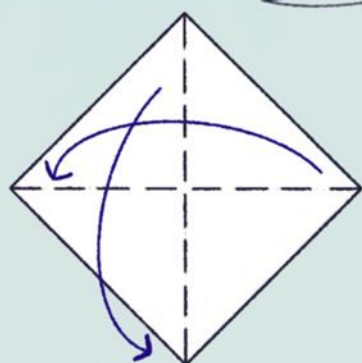
Ребенка обязательно нужно поощрять за труды. Прежде всего, похвалой. Ваша оценка для него сейчас важнее всего, поэтому не скупитесь на добрые слова, но и не захваливайте.

Вместо «Какая чистота!» нужно сказать: «Ты молодец, что застелил постель и убрал машинки на полку». Такая описательная похвала очень мотивирует ребенка.

ВМЕСТЕ ВЕСЕЛЕЕ

Если у вас маленький непоседа, вашей палочкой-выручалочкой может стать бумага и пластилин. Главное - детям нравится заниматься ручным трудом. Мы подобрали для вас несколько увлекательных пошаговых мастер-классов по оригами и лепке из пластилина, которые ваш ребенок обязательно оценит.

Привет, дружок! Скорее бери бумагу зови папу, и вперед делать подарок для любимой мамочки! Это сердечко ей точно понравится!



ЛЕПКА

«Встречаем весну. Насекомые»

Эти поделки из пластилина ваш ребенок сможет слепить самостоятельно. Техника будет очень простой.



Наступила весна. Просыпаются насекомые. Давай их слепим вместе? Расскажи, кто у тебя получился?

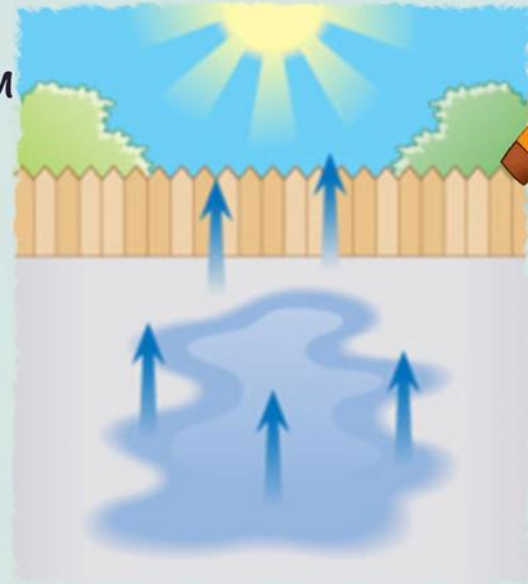


ПОЧЕМУ

... высыхает вода в лужах?

Когда светит солнце, вода в луже нагревается и превращается из жидкости в газ. Этот процесс называется испарением. Поэтому мы и говорим, что вода из луж испаряется, ведь она превращается в водяной пар, который затем смешивается с воздухом. То же самое происходит, например, когда мы сушим на солнце влажную одежду.


Дружочек, а ты знаешь почему...



ПОЧЕМУ

... возникает радуга,

Радуга - настоящее чудо природы. Это дуга из семи цветов: красного, оранжевого, жёлтого, зелёного, голубого, синего и фиолетового. Именно из них состоит белый солнечный свет. Радуга появляется, когда после дождя начинает светить солнце. Тогда солнечный свет проходит через дождевую каплю и рассеивается на многоцветный пучок, а ты видишь в небе радужную дугу.



ИГРЫ И ГОЛОВОЛОМКИ



Сосчитай одинаковых животных и запиши ответ.

	<input type="checkbox"/>		<input type="checkbox"/>		<input type="checkbox"/>		<input type="checkbox"/>
	<input type="checkbox"/>		<input type="checkbox"/>		<input type="checkbox"/>		<input type="checkbox"/>
	<input type="checkbox"/>		<input type="checkbox"/>		<input type="checkbox"/>		<input type="checkbox"/>



Привет, малыш! Смотри сколько у меня друзей!
Давай скорее посчитаем их!



ИГРЫ И ГОЛОВОЛОМКИ



«Весна пришла»
Ой, что это? Две одинаковых картинки? Кажется, нет!
Давай найдем все отличия вместе!



ЧТЕНИЕ

Виталий Валентинович Бианки

«Синичкин календарь»

Современным детям будет очень полезно увидеть то, как описан мир в сказке «Синичкин календарь». Они окажутся в удивительной атмосфере природы, узнают много нового и интересного. Писатель рассказывает о птичке, которая не видела большого мира, но постепенно узнавала что-то о нем.



Смотри! Кажется это рассказ про весну!
Зови маму и давай прочтем его вместе!

Зинька была молодая синичка, и своего гнезда у нее не было. Целый день она перелетала с места на место, прыгала по заборам, по ветвям...



Полетела Зинька в поле. Синичке ведь где хочешь жить можно: были бы хоть кустики, а уж она себя прокормит.

В поле, в кустах, жили серые куропатки — красивые такие полевые курочки с шоколадной подковкой на груди.

Целая стая их тут жила, зерна из-под снега выкапывала.

— А где же тут спать? — спросила у них Зинька.

— А ты делай, как мы, — говорят куропатки. — Вот гляди.

Поднялись все на крылья, разлетелись пошибче — да бух с разлету в снег! Снег сыпучий, — обсыпался и прикрыв их. И сверху их никто не увидит, и тепло им там, на земле, под снегом.

«Ну нет, — думает Зинька, — синички так не умеют. Поищу себе получше ночлега».

Нашла в кустах кем-то брошенную плетеную корзиночку, забралась в нее, да и заснула там. И хорошо, что так сделала.

День-то простоял солнечный. Снег наверху подтаял, рыхлый стал.

А ночью мороз ударил.

Утром проснулась Зинька, ждет — где же куропатки? Нигде их не видно. А там, где они вечером в снег нырнули, наст блестит — ледяная корка.

Поняла Зинька, в какую беду попали куропатки: сидят теперь, как в тюрьме, под ледяной крышей и выйти не могут. Пропадут там под ней все до одной! Что тут делать?

Да ведь синички — боевой народ. Зинька слетела на наст — и давай долбить его крепким своим, острым носиком. И продолбила, — большую дырку сделала. И выпустила куропаток из тюрьмы.

Вот уж они ее хвалили, благодарили! Натаскали ей зерен, семечек разных:

— Живи с нами, никуда не улетай!

Она и жила. А солнце день ото дня ярче, день ото дня жарче. Тает, тает в поле снег. И уж так его мало осталось, что больше не ночевать в нем куропаткам: мелок стал. Перебрались куропатки в кустарник спать, под Зинькиной корзинкой.

И вот, наконец, в поле на пригорках показалась земля. И как же все ей обрадовались!

Тут не прошло и трех дней — откуда ни возьмись, уж сидят на проталинах черные, с белыми носами грачи.

Здравствуйте! С прибытием! Ходят важные, тугим пером поблескивают, носами землю ковыряют: червяков да личинок из нее потаскивают.

А скоро за ними и жаворонки и скворцы прилетели, песнями залились.

Зинька с радости звенит-захлебывается:

— Зинь-зингь-на! Зинь-зинь-на! К нам весна! К нам весна! К нам весна!

Так с этой песенкой и прилетела к Старому Воробью. И он ей сказал:

— Да. Это месяц март. Прилетели грачи, — значит, правда весна началась. Весна начинается в поле. Теперь лети на реку...

БЕЗОПАСНОСТЬ

В современном мире даже возле дома детей поджидают различные опасности! Как же совместить безопасность и свободу?


Детская безопасность зависит от нас. Но задача взрослых не только опекать и оберегать детей, но и научить их заботиться о себе. Тогда беда обойдет и ваших детей. Обсуждайте с детьми все возможные опасные ситуации, привлекая жизненный опыт, но не пугайте.

Беседуйте так, чтобы ребенок усвоил правила безопасного поведения и спокойно соблюдал их. А начать можно с малого! Наши картинки помогут вам весело и полезно провести с ребенком время!

Безопасность на дороге —
превыше всего!


ПЕШЕХОДЫ, ВОДИТЕЛИ И ПАССАЖИРЫ

Ты выходишь из дома на улицу и сразу становишься участником дорожного движения. Если ты идёшь пешком — ты **пешеход**, если садишься в машину или автобус (троллейбус, трамвай, едешь в метро) — ты **пассажир**. А если рулишь на своём велосипеде — ты **водитель**. У каждого из участников дорожного движения свои планы и задачи, но есть и одна общая, очень важная задача — не навредить друг другу. Поэтому каждый должен знать и выполнять правила поведения на дорогах и тротуарах и соблюдать общее правило — быть взаимно вежливыми.



КАК ВЕСТИ СЕБЯ ВО ДВОРЕ

Современные дворы полны машин, которые то подъезжают, то уезжают, они часто маневрируют и двигаются задним ходом. **Остерегайся** таких машин! **Будь внимательным**, ведь водители могут не заметить тебя среди стоящих машин, кустов и дворовых сооружений. **Никогда** не играй в прятки среди машин. Если под стоящую машину закатился твой мячик или забился котёнок, не вытаскивай их сам, попроси взрослого помочь тебе. Если тебе надо завернуть за угол дома или пройти через арку, **выгляни и посмотри** — нет ли едущих навстречу тебе машин.



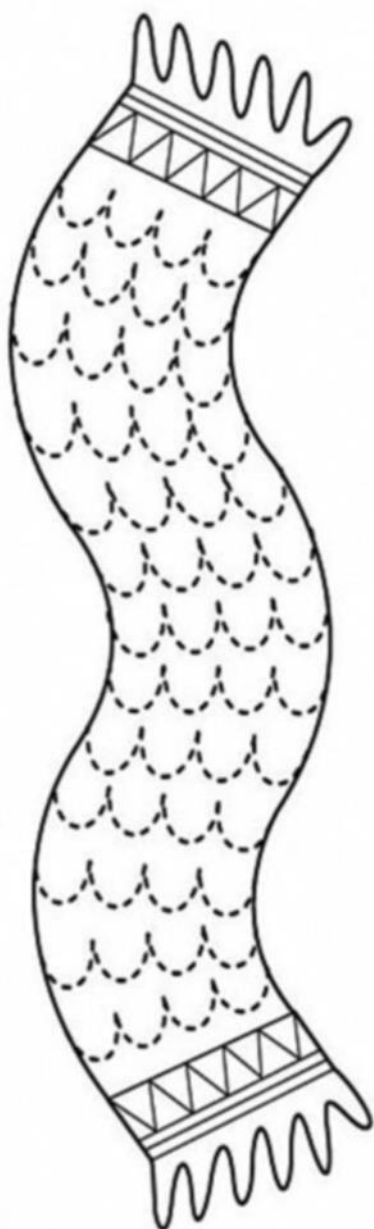
«Рука – это инструмент
всех инструментов»
Аристотель.



К школе руку ребенка нужно готовить – развивать мелкую моторику. Во-первых, это красивый почерк вашего ребенка. Во – вторых, развитие речи. Руки, пальчики детей, напрямую связаны с речевым центром.


Штриховка – один из видов упражнений, который главным образом направлен на развитие мелкой моторики.

Дружок, смотри! Мой шарфик не до конца нарисован!
Поможешь мне? Обведи штриховку и раскрась картинку!



МЫ ИДЕМ В ШКОЛУ

Из веселой тучки капает дождик! Куда он капает?
Обведи штриховку и покажи это линиями.



ПРИШЛА ВЕСНА

Вот и наступила весна. Солнце с каждым днем пригревает все сильнее. Весна - самое приятное время для прогулок с детьми. А чтобы прогулки были не только приятными, но и полезными, предлагаем вам материал для бесед и наблюдений в весенний период.

Посмотри, Весна пришла
и ведет за собой
разные признаки!
Определи их по картинкам!



ВЕСНА. ПРИЗНАКИ ВЕСНЫ



НИ ДНЯ БЕЗ ПРАЗДНИКА



Праздники? Я их люблю! Давайте весело проведем их вместе!

МАРТ

1 МАРТА
ВСЕМИРНЫЙ
ДЕНЬ КОШЕК



3 МАРТА
ВСЕМИРНЫЙ
ДЕНЬ
ПИСАТЕЛЯ



8 МАРТА
МЕЖДУНА-
РОДНЫЙ
ЖЕНСКИЙ
ДЕНЬ




**20-21
МАРТА**
ДЕНЬ
ВЕСЕННЕГО
РАВНОДЕ-
СТВИЯ

21 МАРТА
ДЕНЬ ЗЕМЛИ



22 МАРТА
ВСЕМИРНЫЙ
ДЕНЬ ВОДЫ



27 МАРТА
МЕЖДУНА-
РОДНЫЙ
ДЕНЬ ТЕАТРА



АПРЕЛЬ

1 АПРЕЛЯ
ДЕНЬ СМЕХА
ДЕНЬ ПТИЦ



2 АПРЕЛЯ
ДЕНЬ ДЕТСКОЙ
КНИГИ



7 АПРЕЛЯ
ДЕНЬ
ЗДОРОВЬЯ



12 АПРЕЛЯ
ДЕНЬ
КОСМОНА-
ВТИКИ



23 АПРЕЛЯ
ВСЕМИРНЫЙ
ДЕНЬ КНИГ



29 АПРЕЛЯ
ДЕНЬ ТАНЦА



30 АПРЕЛЯ
ДЕНЬ
ПОЖАРНОЙ
ОХРАНЫ



МАЙ

1 МАЯ
ПРАЗДНИК
ВЕСНЫ
И ТРУДА



3 МАЯ
ДЕНЬ СОЛНЦА



9 МАЯ
ДЕНЬ ПОБЕДЫ



15 МАЯ
ДЕНЬ СЕМЬИ



18 МАЯ
ДЕНЬ МУЗЕЕВ



27 МАЯ
ДЕНЬ
БИБЛИОТЕК



28 МАЯ
ДЕНЬ
ПОГРА-
НИЧНИКА





Руководитель проекта:
Заведующий Закирова
Наталья Вадимовна

Над выпуском трудились:

Старший воспитатель Полянская Е.Н.

Воспитатель Медведева Е. А.

Воспитатель Кульсаитова З.З.

Художник-дизайнер:

воспитатель Кокшарова В.О.

ИСТОЧНИКИ:

<https://lisa.ru/moy-rebenok/vospitanie/>

<https://detskij-ostrovok.ru/rasskazy/bianki/29> HYPERLINK "<https://detskij-ostrovok.ru/rasskazy/bianki/html>" -sinichkin-kalendar.html Весёлые картинки.

1991. #01 журнал "Весёлые картинки"

https://pikabu.ru/story/vesna_naydi_otlichiya_10048787

<https://ru.dreamstime.com>

<https://33-podelki.ru/zhivotnye-iz-plastilina.html>

